



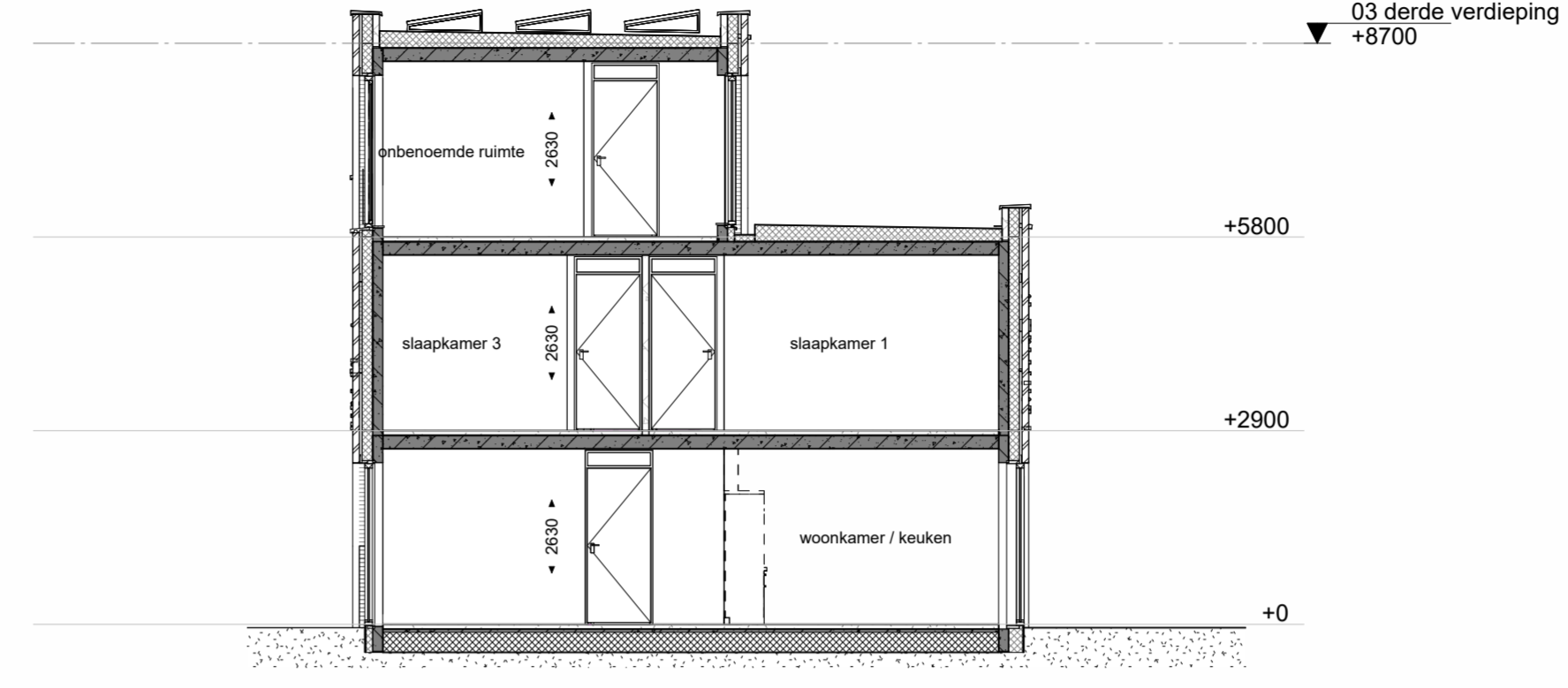
voorgevel
1 : 100



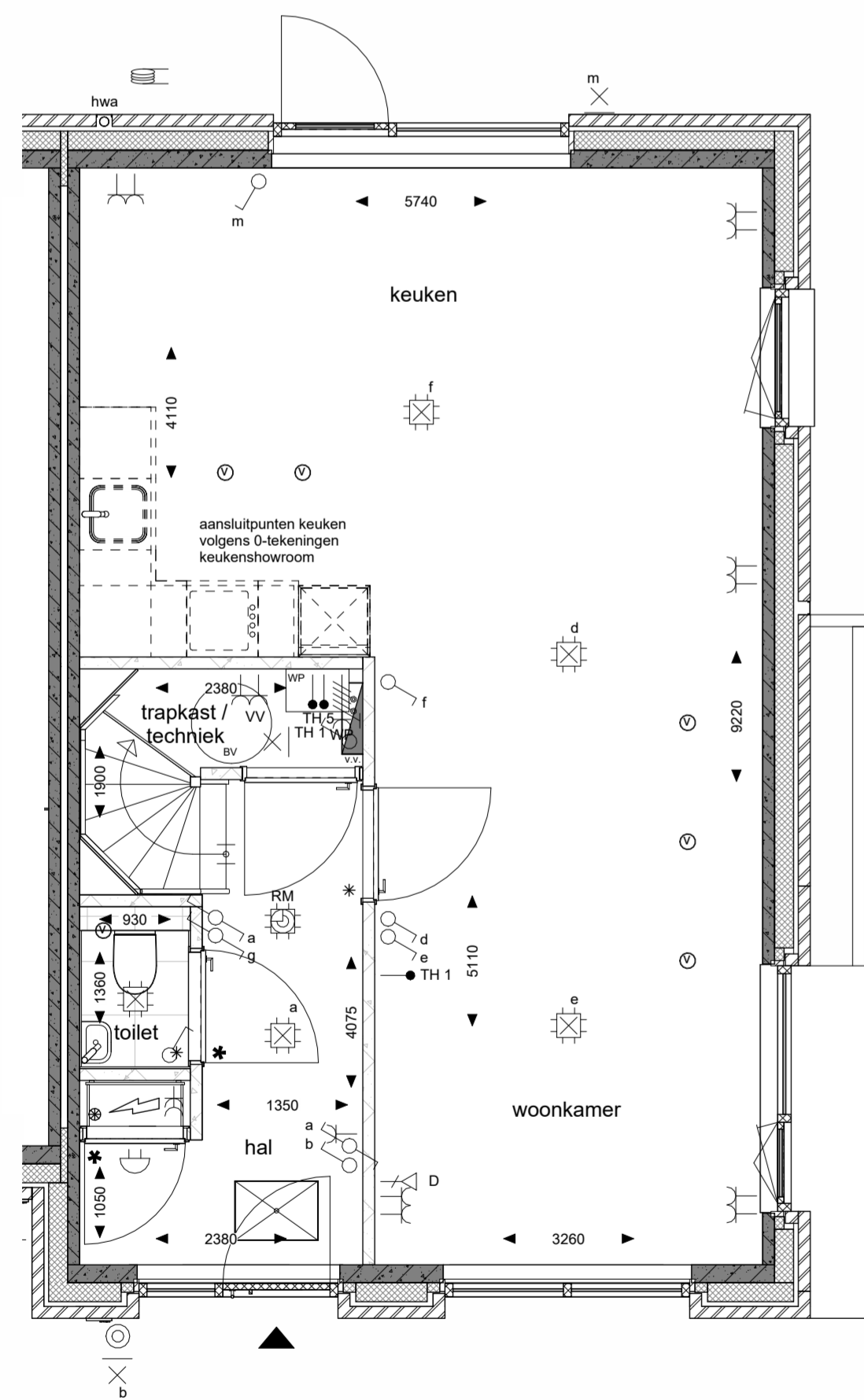
achtergevel
1 : 100



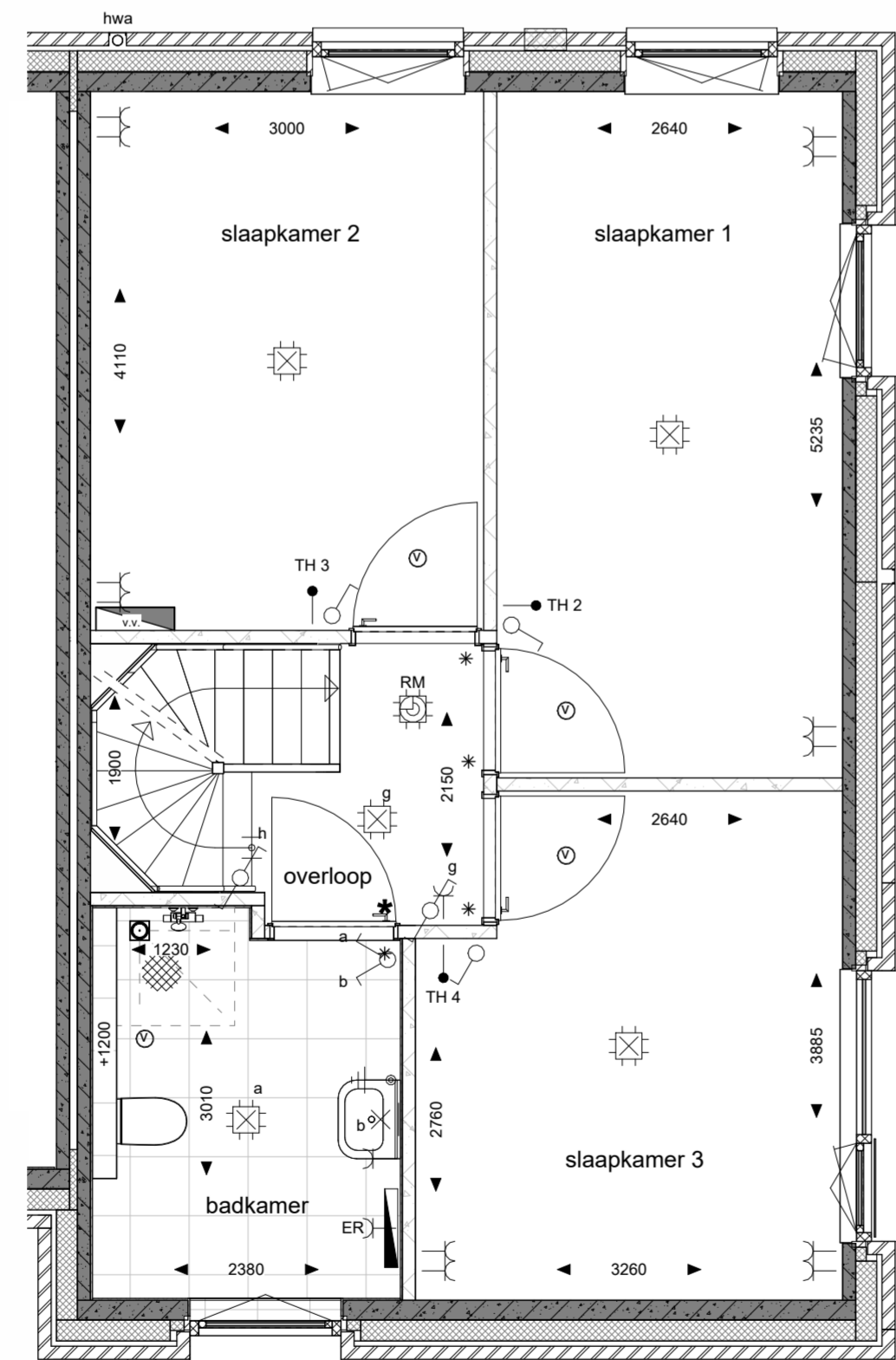
rechterzijgevel
1 : 100



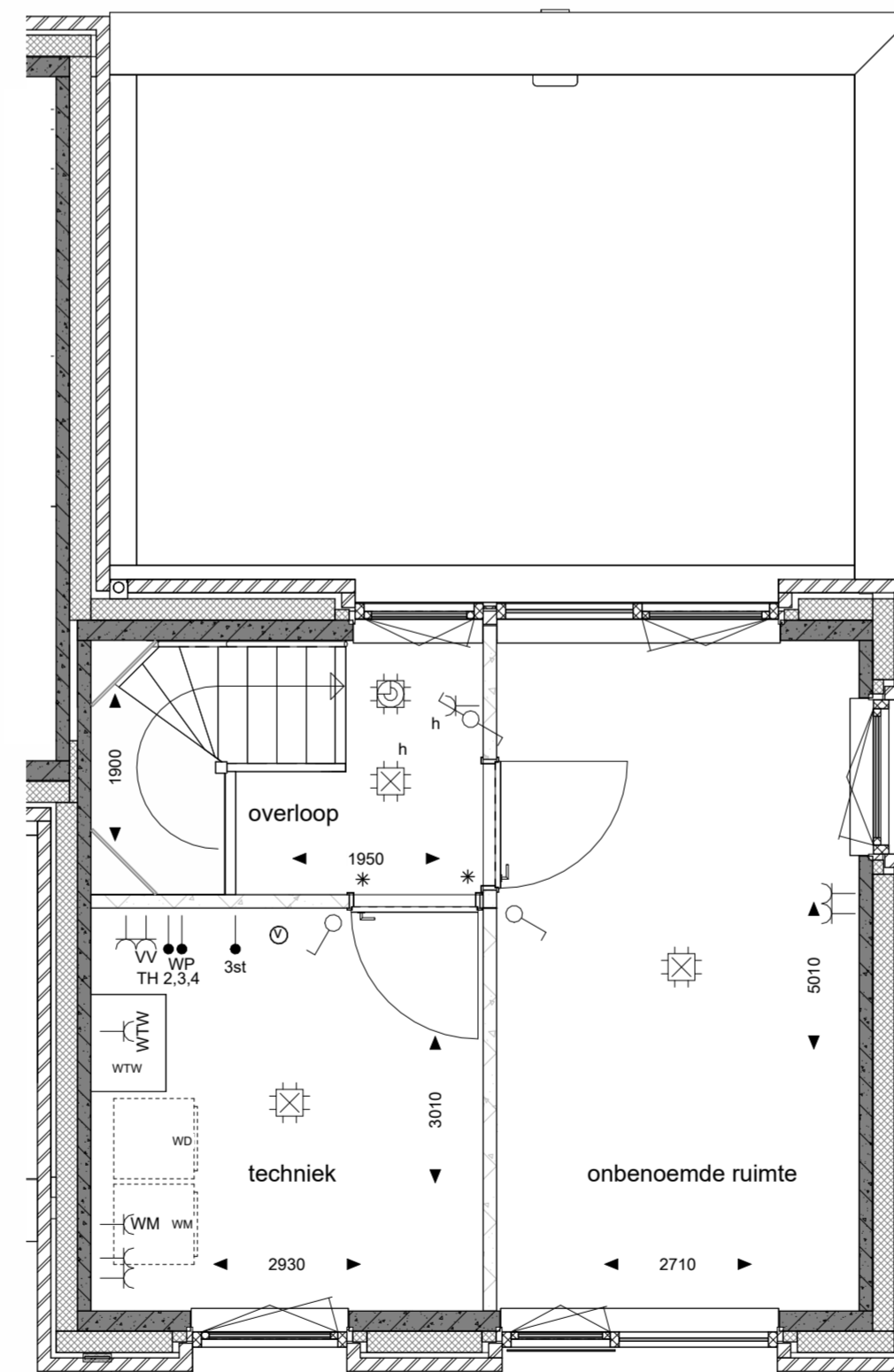
doorsnede A-A
1 : 100



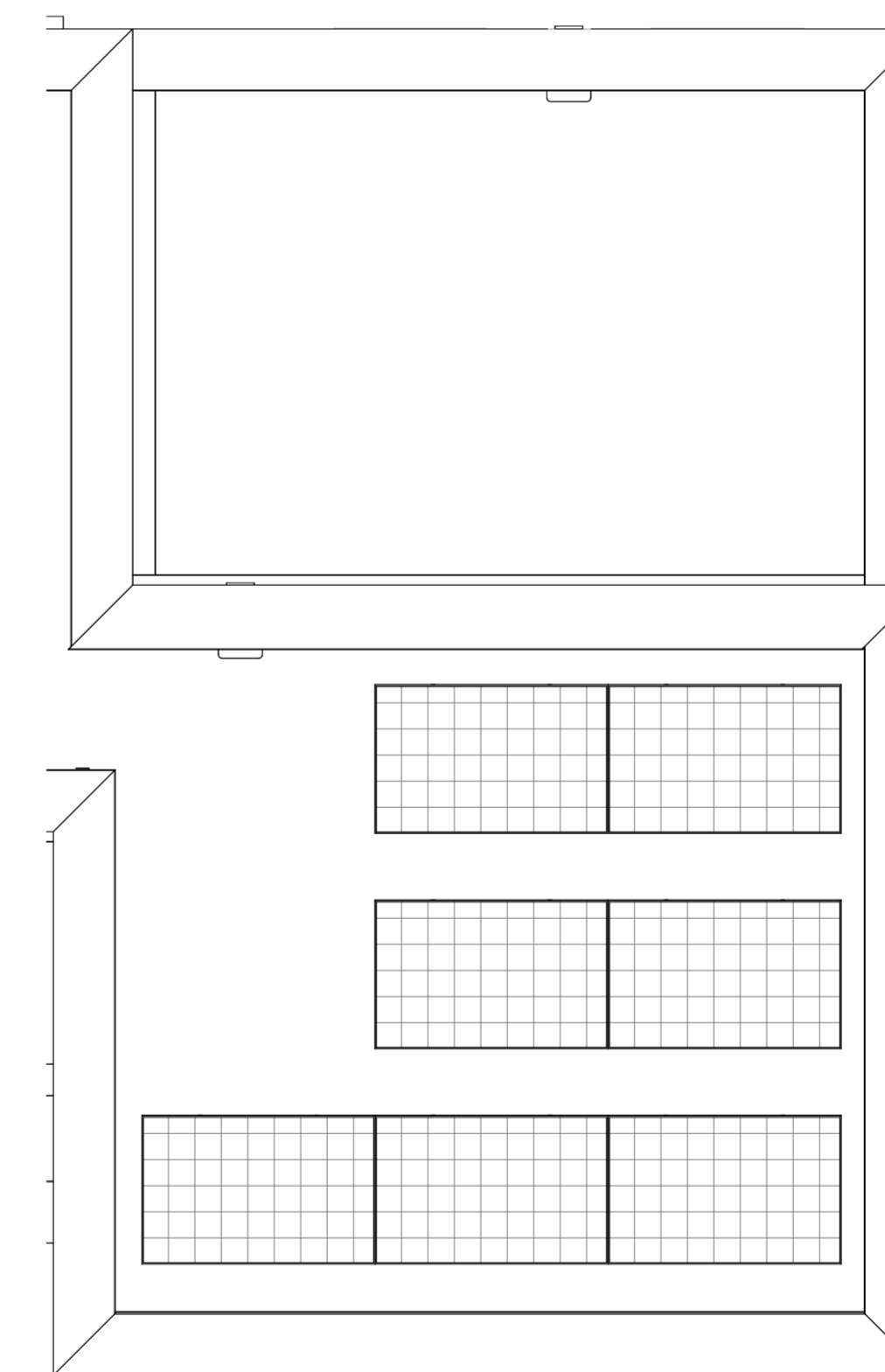
begane grond
1 : 50



eerste verdieping
1 : 50



tweede verdieping
1 : 50



dakaanzicht
1 : 50

Renvooi
Symbolen alleen van toepassing indien in de woning aangegeven

Symbolen elektra

| | | | |
|--|--|--|---|
| | enkele schakelaar | | aansluitpunt bedraad t.b.v. thermostaat |
| | wissel schakelaar | | aansluitpunt onbedraad |
| | serie schakelaar | | aansluitpunt DATA |
| | 3-standen schakelaar | | centraal aansluitpunt badkamer |
| | enkele wandcontactdoos | | aansluitpunt wandarmatuur |
| | dubbele wandcontactdoos horizontaal | | centraaldoos plafond |
| | dubbele wandcontactdoos verticaal | | rookmelder op plafond |
| | wandcontactdoos t.b.v. wasbak | | mechanische ventilatie ventiel |
| | wandcontactdoos t.b.v. koelkast | | aarding badkamer |
| | wandcontactdoos t.b.v. wasmachine | | bedrukker |
| | wandcontactdoos t.b.v. elektrische radiator | | schel |
| | wandcontactdoos perlek t.b.v. formule | | kabel t.b.v. elektra berging |
| | wandcontactdoos perlek t.b.v. warmtepomp | | meterkast |
| | wandcontactdoos perlek t.b.v. verdeler vloerverwarming | | elektrische radiator |

Symbolen bouwkundig

| | | | |
|--|--|--|--|
| | gevelmetselwerk | | metaal stud wand |
| | spouwisolatie | | wandregelwerk vlg. technische omschrijving |
| | HSB wand | | vloertegels |
| | cellenbeton G4/600 | | dakpakket hellend dak |
| | cellenbeton G5/800 | | dakpakket plat dak |
| | beton prefab | | dekvloer |
| | dragende houtskeletbouw wand | | ribcastvloer |
| | metaal stud wand | | kanalplaatvloer |
| | wandregelwerk vlg. technische omschrijving | | knipkluk |
| | vloertegels | | entree |
| | dakpakket hellend dak | | bovenlicht glas |
| | dakpakket plat dak | | bovenlicht paneel |
| | dekvloer | | hemelwaterafvoer rond 100mm |
| | ribcastvloer | | noodoverstort |
| | kanalplaatvloer | | n.o. |

Symbolen beglazing

| | |
|--|-------------------------------|
| | doorval veilige beglazing |
| | 30 min brandwerende beglazing |

Symbolen opstelplaatsen

| | |
|--|---|
| | wasmachine / wasdroger opstelplaats |
| | WTW unit |
| | verdel. vloerverwarming |
| | warmtepomp |
| | boiler |
| | aantallen en posities van PV-panelen zijn afhankelijk van BENG-berekeningen |



| | |
|---|---|
| <p>Projectnaam: Wolderburgh Projectlocatie: Meerstad Projectnr.: G.106603</p> | <p>heijmans <small>Lawndelheids 9 Postbus 354 3202 PJ Drachten T 051 - 236 81 00</small></p> |
| <p>Opdrachtgever: Heijmans Woningbouw Noord Architect: FARO Architecten b.v. Projectfase: VERKOOP Onderwerp: Verkooptekening bouwnummer 09</p> | <p>Formaat: A1+ (1051x504) Schaal: 1:50 / 1:100 Datum: 10-04-2026 Getek.: FARO Engineering</p> |
| <p>VK-BNR-09</p> | |

De op deze tekening aangegeven maten benaderen de werkelijkheid. De maatvoering en plaatsbepaling van alle installatievoorzieningen, inclusief aansele PV-panelen, op de tekening is indicatief. Er kunnen geen rechten aan worden ontleend.