



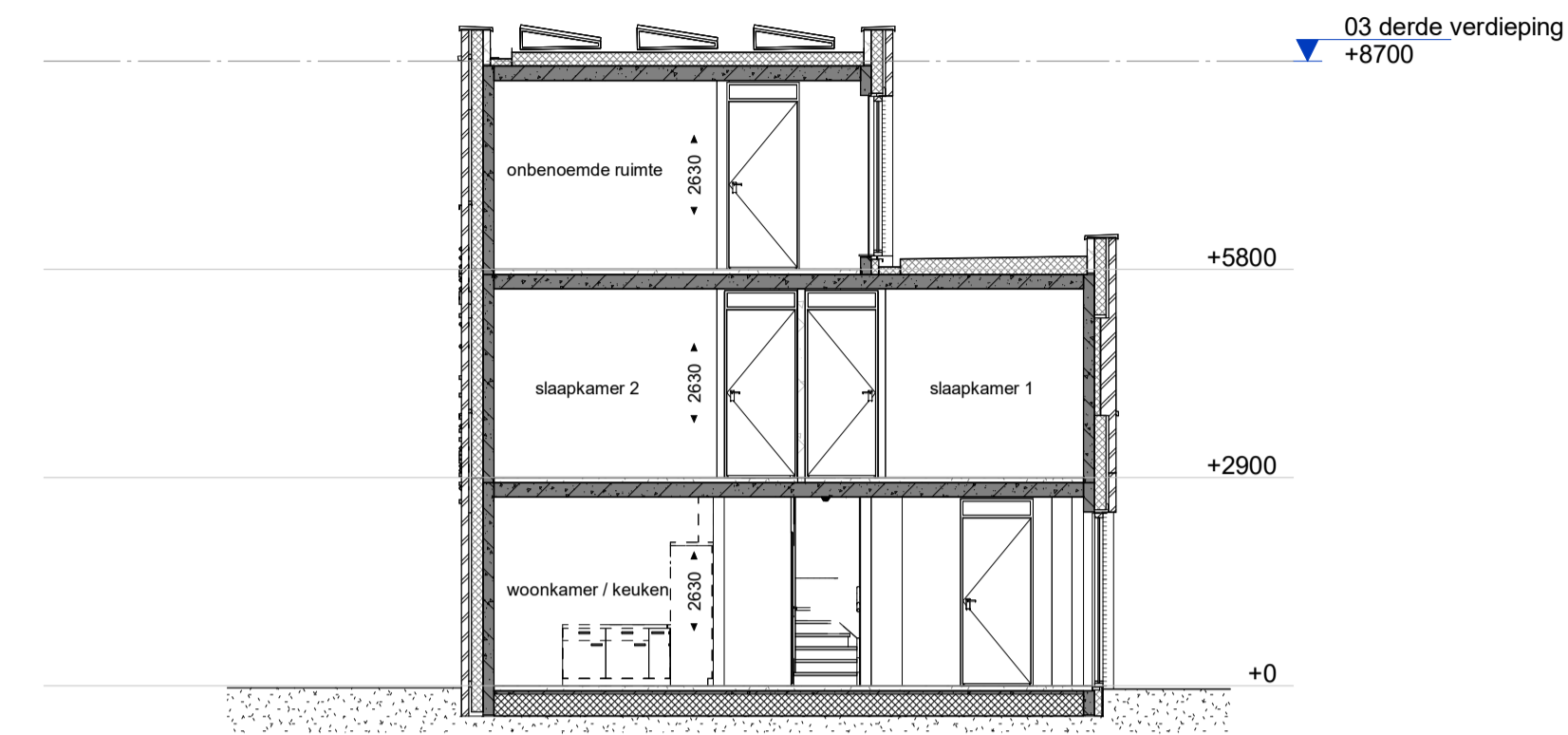
voorgevel  
1 : 100



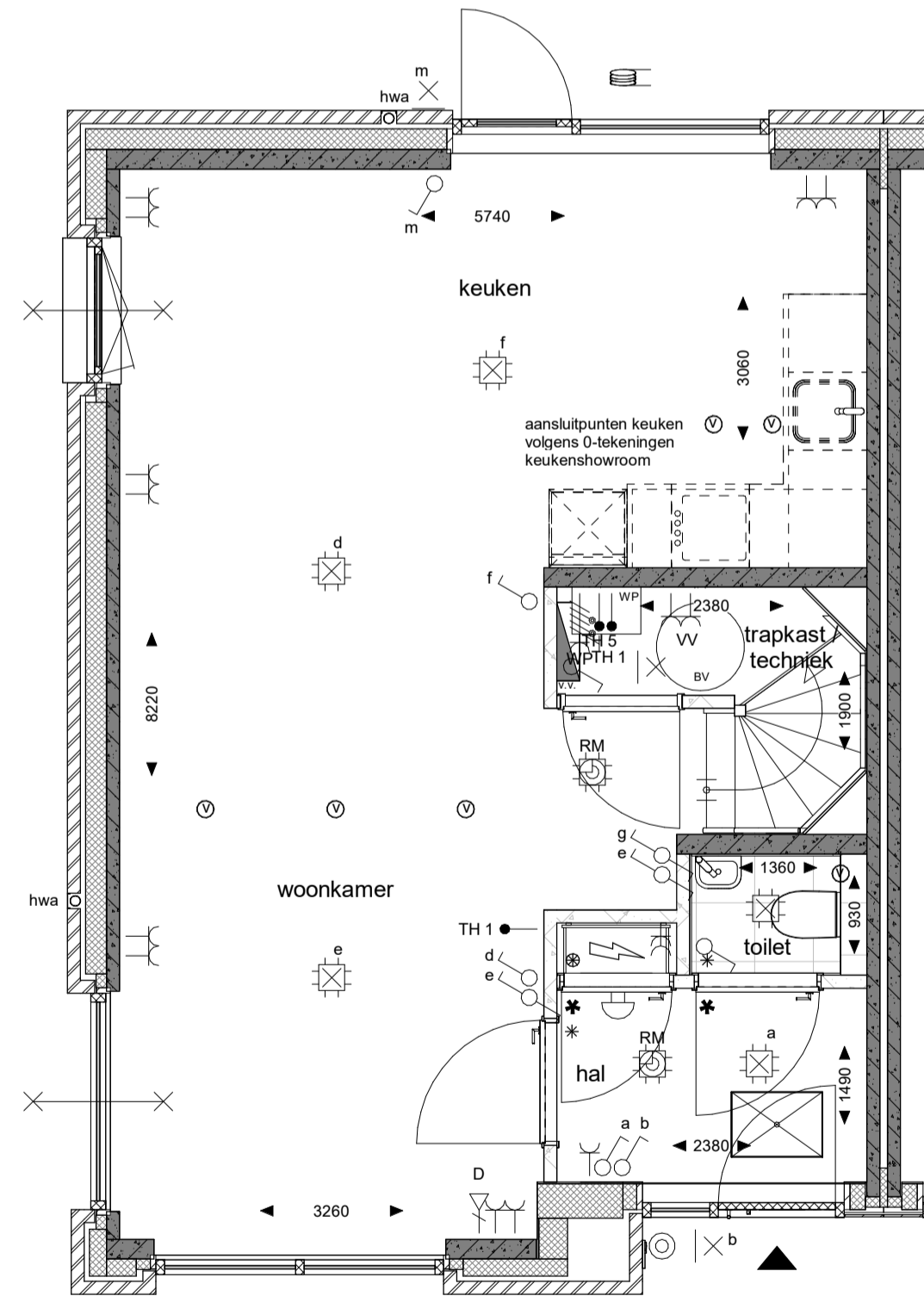
achtergevel  
1 : 100



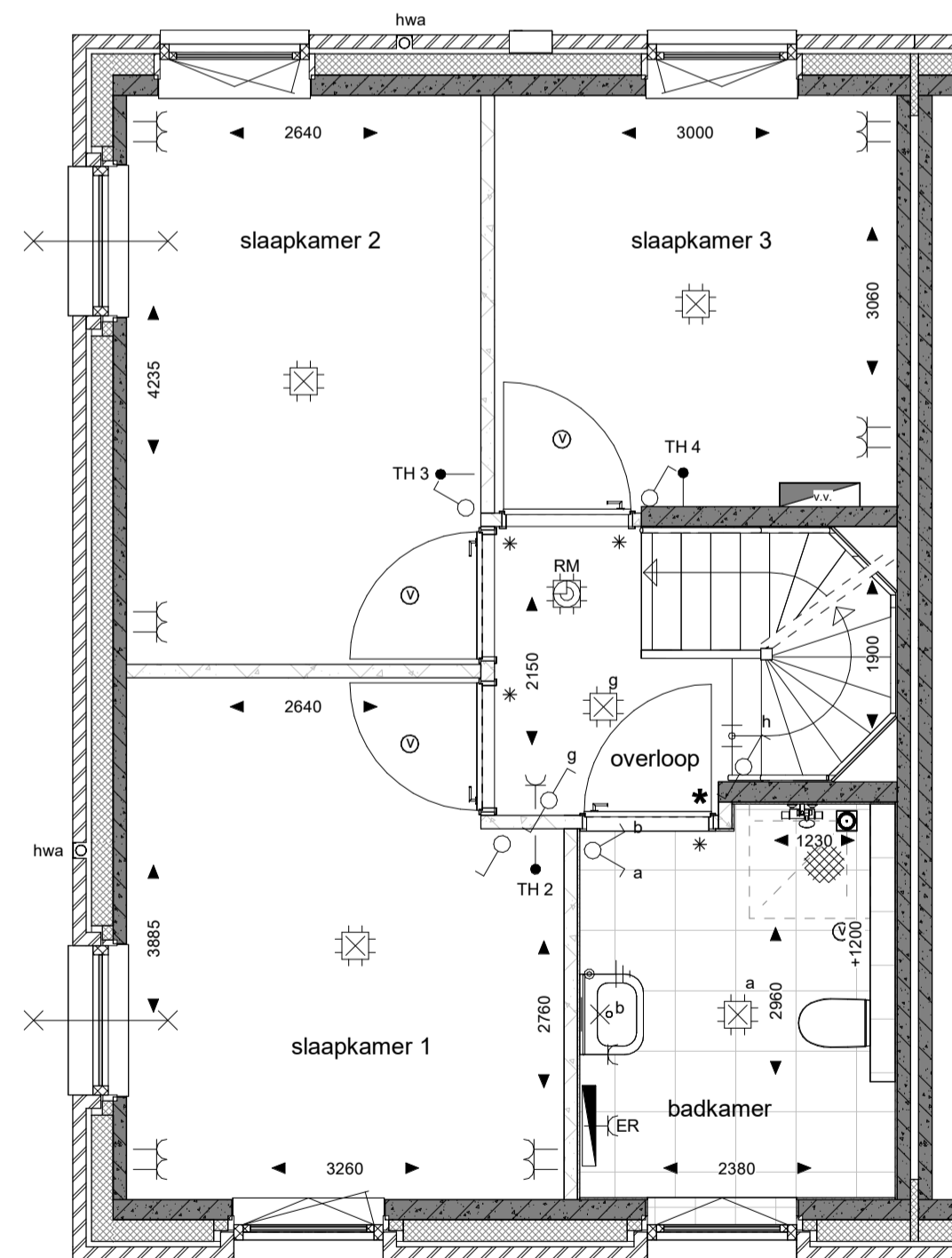
linkerzijgevel  
1 : 100



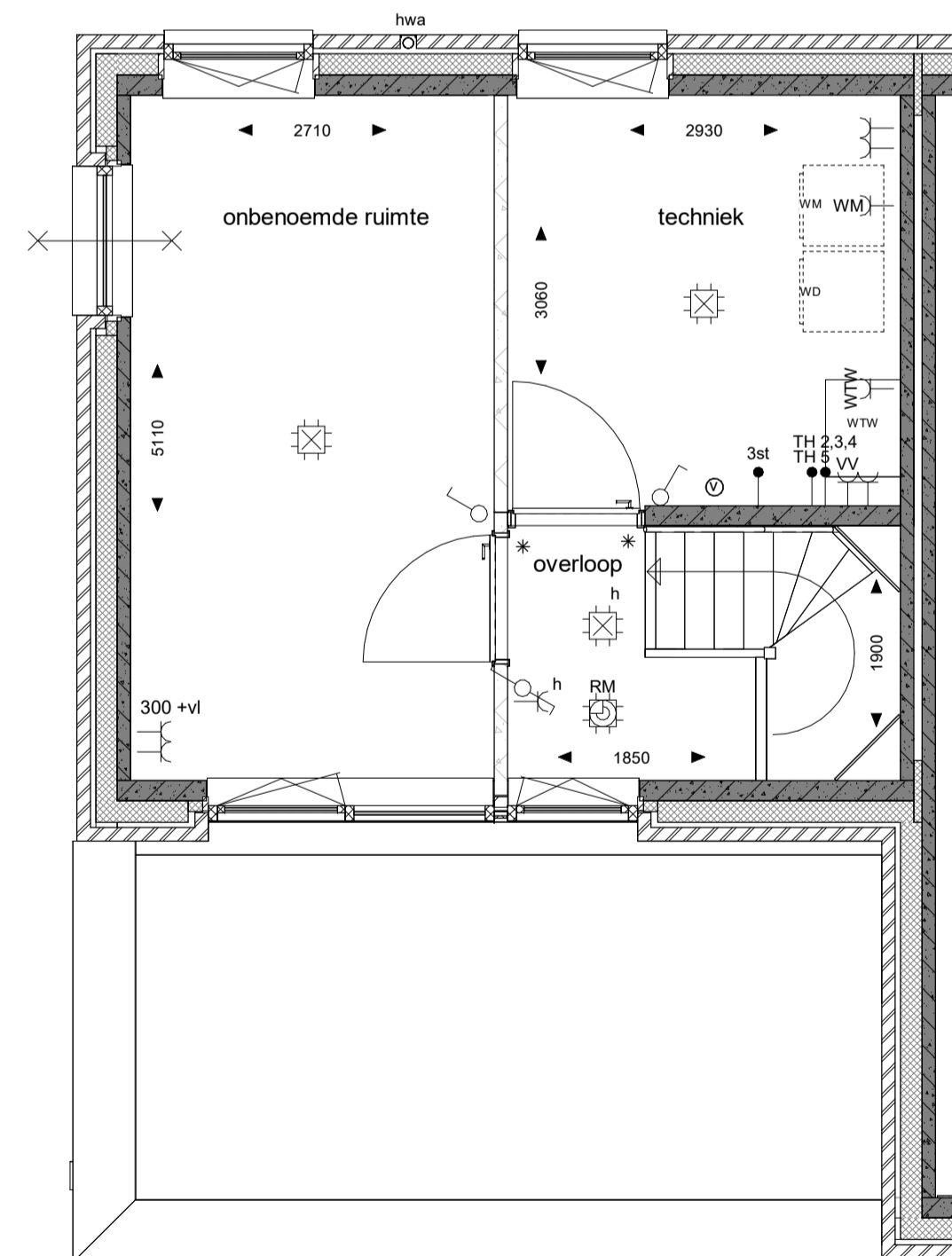
doorsnede A-A  
1 : 100



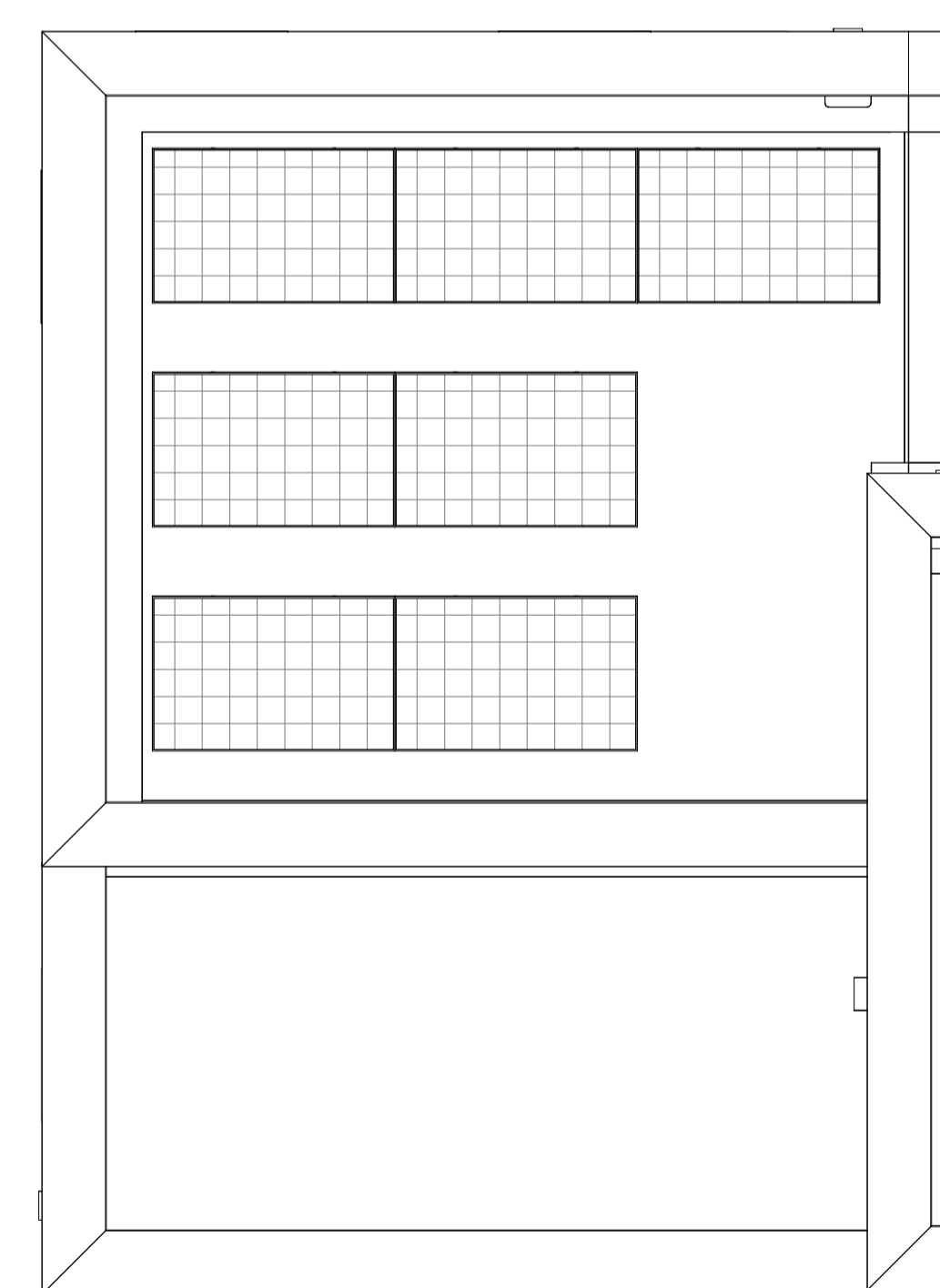
begane grond  
1 : 50



eerste verdieping  
1 : 50



tweede verdieping  
1 : 50



dakaanzicht  
1 : 50

### Renvooi

Symbolen alleen van toepassing indien in de woning aangegeven

### Symbolen elektra

- |  |  |
|--|--|
| <ul style="list-style-type: none"> <li> enkele schakelaar</li> <li> wissel schakelaar</li> <li> serie schakelaar</li> <li> 3-standen schakelaar</li> <li> enkele wandcontactdoos</li> <li> dubbele wandcontactdoos horizontaal</li> <li> dubbele wandcontactdoos verticaal</li> <li> WW wandcontactdoos t.b.v. vaatwasser</li> <li> wandcontactdoos t.b.v. wasenkap</li> <li> wandcontactdoos t.b.v. kookkast</li> <li> WW wandcontactdoos t.b.v. wasmachine</li> <li> ER wandcontactdoos t.b.v. elektrische radiator</li> <li> wandcontactdoos perlek t.b.v. fornuis</li> <li> wandcontactdoos perlek t.b.v. warmtepomp</li> <li> wandcontactdoos perlek t.b.v. verdelër vloerverwarming</li> </ul> | <ul style="list-style-type: none"> <li> aansluitpunt bedraad t.b.v. thermostaat</li> <li> aansluitpunt onbedraad</li> <li> aansluitpunt DATA</li> <li> aansluitpunt wandarmatuur</li> <li> centraal aansluitpunt plafond</li> <li> rookmelder plafond</li> <li> rookmelder op pendeel</li> <li> mechanische ventilatie verdelër</li> <li> aansluitpunt badkamer</li> <li> bedrukker</li> <li> schel</li> <li> kabel t.b.v. elektra berging</li> <li> meterkast</li> <li> elektrische radiator</li> </ul> |
|--|--|

### Symbolen bouwkundig

- gevelmetselwerk
- spouwplaat
- HSB wand
- cellenbeton G4600
- cellenbeton G5600
- beton prefab
- dragende houtskelbouw wand
- metaal stud wand
- wandtegels wgs. technische omschrijving
- vloertegels
- dakpakket hellend dak
- dakpakket plat dak
- dekplaat
- rbcasestevler
- kanaalplaatvloer
- knijpkruk
- entree
- dorpel
- bovenlicht glas
- bovenlicht paneel
- hwa hemelwaterafvoer rond 100mm
- n.o. noodoverstort

### Symbolen beglazing

- doorvel veilig beglazing
- 30 min brandwerende beglazing

### Symbolen opstelplaatsen

- wasmachine / wasdroger opstelplaats
- WTW unit
- verdelër vloerverwarming
- warmtepomp
- boilerkast
- aantallen en posities van PV-panelen zijn afhankelijk van BENG-berekeningen



<p>Projectnaam: <b>Wolderburgh</b>          Projectlocatie: <b>Meerstad</b>          Projectnr.: <b>G.106603</b></p>	<p><b>heijmans</b></p> <p>Laan de Heide 9 Postbus 354          6000 PD Driebergen T 051 - 236 81 00</p> <p>Formaat: A1+ (1051x594)          Schaal: 1:50 / 1:100          Datum: 17-04-2026          Getek.: FARO Engineering</p>
<p>Opdrachtgever: <b>Heijmans Woningbouw Noord</b>          Architect: <b>FARO Architecten b.v.</b>          Projectfase: <b>VERKOOP</b>          Onderwerp: <b>Verkooptekening          bouwnummer 16</b></p>	<p><b>VK-BNR-16</b></p>

De op deze tekening aangegeven maten beraden de werkbaarheid. De maatvoering en plaatsbepaling van alle installatievoorzieningen, inclusief aantal PV-panelen, op de tekening is indicatief. Er kunnen geen rechten aan worden ontleend.